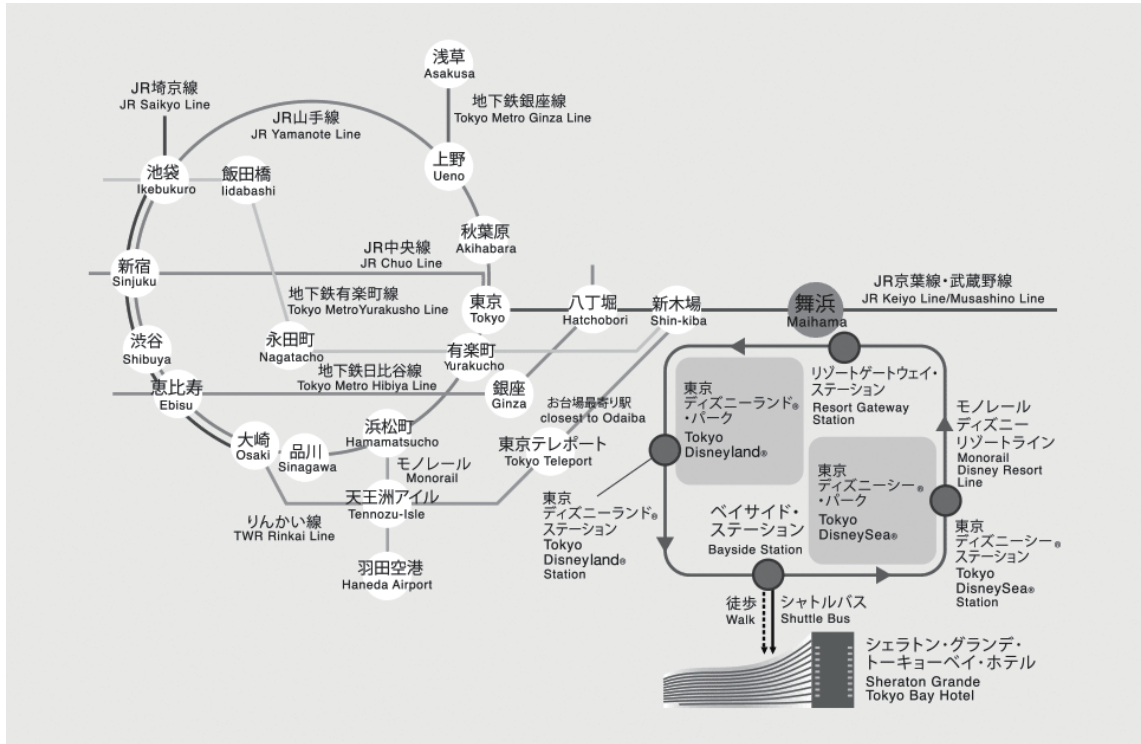


# 交通案内図

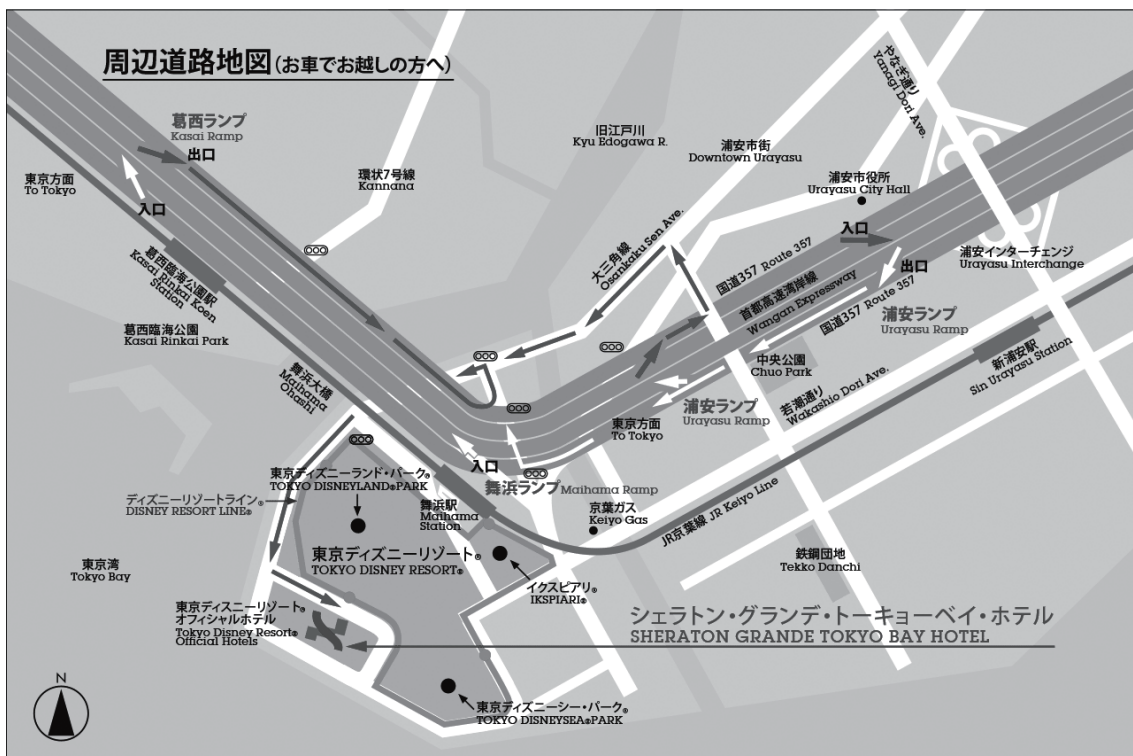
## 電車でお越しの方

◆ 舞浜駅までのアクセス ※JR京葉線・武蔵野線「舞浜駅(南口)」で下車してください。(東京駅から約15分)



## お車でお越しの方

※首都高速道路湾岸線の「葛西ランプ」出口または「浦安ランプ」出口をご利用ください。



# 交通案内図

## 空港からリムジンバスでお越しの方

◆ 羽田空港からのアクセス ※羽田空港発は、第2ターミナルビル発となり、第1ターミナルビル発は、5分後となります。

羽田空港 ←→ シェラトン・グランデ・トーキョーベイ・ホテル				
ホテル → 羽田空港	時	羽田空港 → ホテル		
15	7	45		
05	8	30	40	50
50 00	9	00	10	20 30 40 50
50 20	10	00	10	20 30 40 50
50 20	11	00	10	20 30 40 50
50 20	12	00	10	20 30 40 50
50 20	13	00	15	30 45
50 20	14	00	10	20 30 45
50 20	15	00	15	30 45
50 20	16	00	15	30 45
20	17	00	15	30 45
35 05	18	00	20	40
	19	00		

【 運賃 】  
 大人 ¥830  
 子供 ¥420  
 所要時間:片道約60分

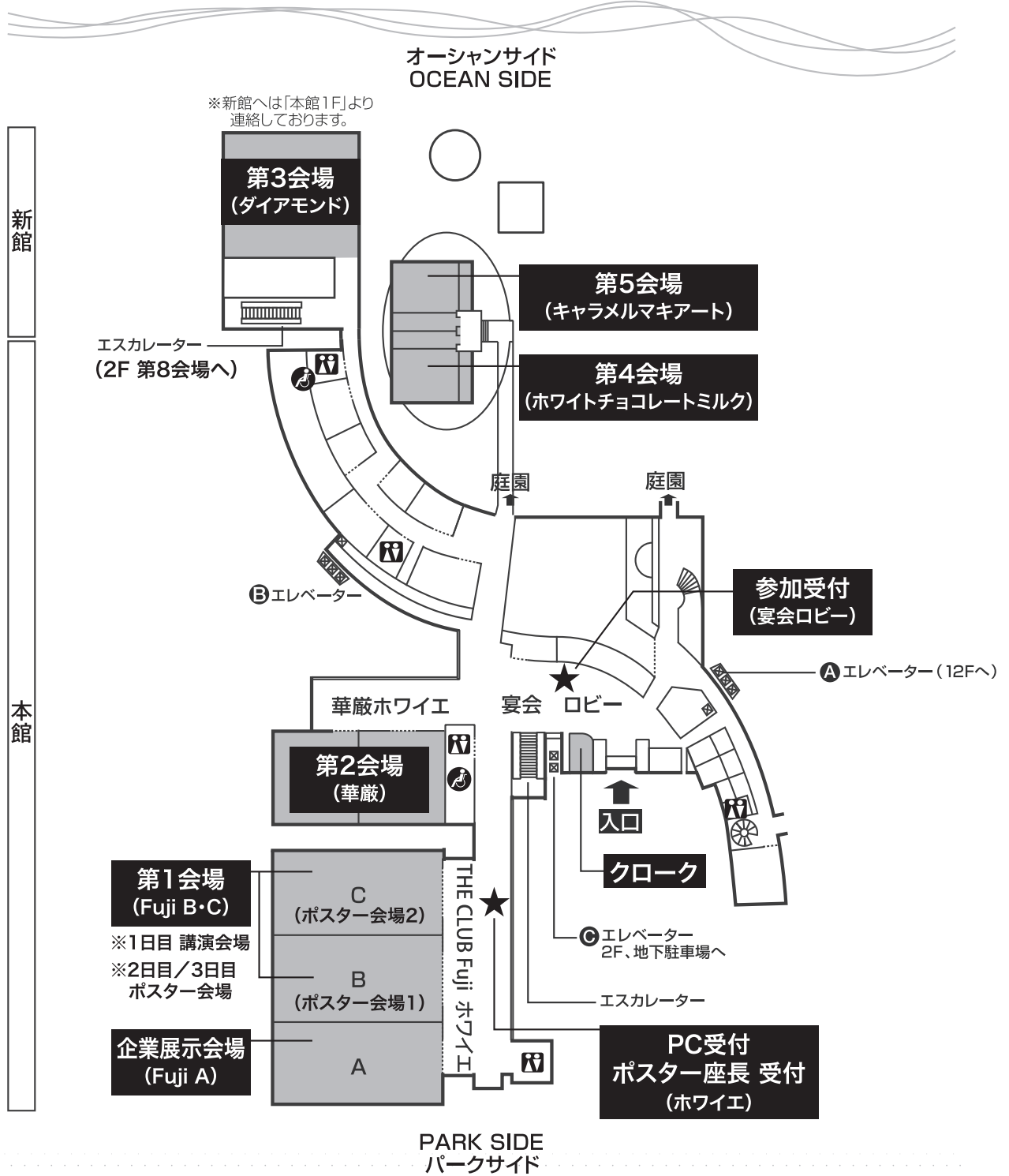
◆ 成田空港からのアクセス ※成田空港発は、第2ターミナルビル発となり、第1ターミナルビル発は、5分後となります。

成田空港 ←→ シェラトン・グランデ・トーキョーベイ・ホテル	
ホテル → 成田空港	成田空港 → ホテル
07:07	08:05
09:07	09:05
10:42	11:05
13:07	14:05
14:42	15:05
16:52	17:05
17:52	

【 運賃 】  
 大人 ¥2,450  
 子供 ¥1,230  
 所要時間:片道約80分

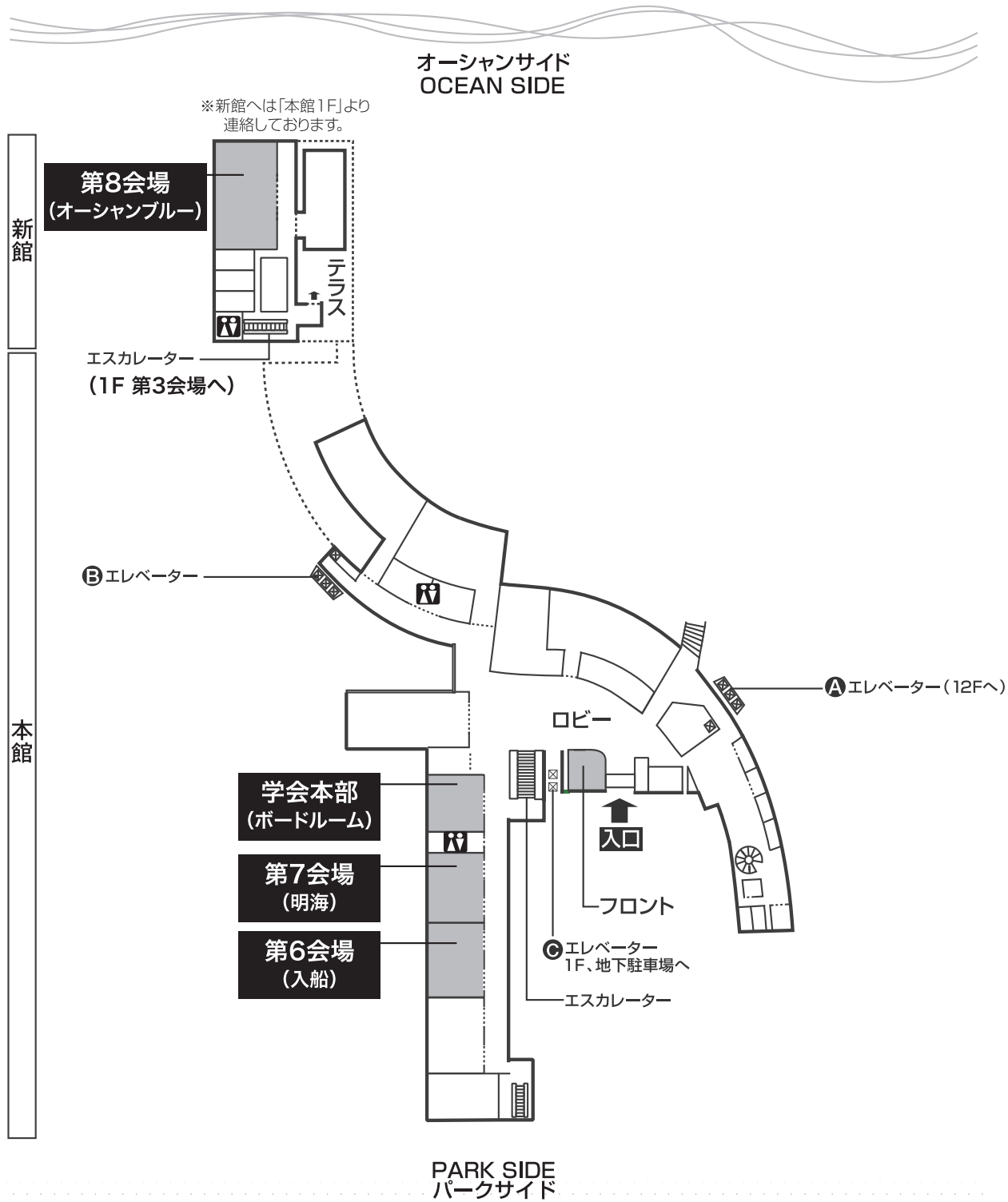
# 会場案内図

## シェラトン舞浜 1F



# 会場案内図

## シェラトン舞浜 2F



# 会場案内図

## シェラトン舞浜 12F

